



OFA Nonprofit Kft.



FELHASZNÁLÓI ÚTMUTATÓ támogatási kérelem benyújtásához

Tájékoztató

Ön sikeresen teljesítette az OFA Országos Foglalkoztatási Közhasznú Nonprofit Korlátolt Felelősségű Társaság (a továbbiakban: OFA Nonprofit Kft.) Vállalkozó Start II. Programja keretében (a továbbiakban: Program) a Szent György Nonprofit Korlátolt Felelősségű Társaság által szervezett „**Vállalkozóvá válást elősegítő képzési program**” elnevezésű képzést és **megkapta** a felnőttképzési intézmény által kiállított felnőttképzési **Tanúsítványát**.

A Tanúsítvány birtokában Ön megalapíthatja vállalkozását, melyet az OFA Nonprofit Kft. Forráskezelő Rendszerében (a továbbiakban: FKR) rögzítenie is szükséges. Vállalkozói adatainak új céges partnerként történő rögzítését követően kell pályázatát benyújtania az FKR-be. Pályázatának benyújtása és véglegesítése egyben a támogatási kérelem benyújtását is jelenti.

Jelen útmutató arra szolgál, hogy segítse Önt vállalkozói adatainak FKR-ben történő rögzítésében, pályázatának véglegesítésében és ezt követő benyújtásában.

Kérjük, tanulmányozza és kövesse az ÚTMUTATÓ utasításait!

Az OFA Nonprofit Kft. FKR rendszerébe a <https://fkr.ofa.hu> elérési úton, az Ügyfélkapuval (KAÜ-s adatokkal) történő azonosítást követően tud belépni.

Az FKR-hez interneten keresztül kizárólag Magyarország területéről, továbbá Szlovákia, Ausztria, Szlovénia, Horvátország, Szerbia és Románia területéről lehet kapcsolódni a határmenti területeken esetlegesen külföldi szolgáltatókra átálló mobilinternet miatt. Nem lehet kapcsolódni a fenti országokon kívül más országok területéről, így Ukrajna területéről és – a felsoroltakon kívül – más európai országok területéről sem! Javasoljuk, hogy a jelentkezést megfelelő internetkapcsolattal rendelkező számítógépről, laptopról kezdeményezzék! A rendszer mobiltelefonos böngészőkből is elérhető, azonban a felület kellő gyorsasággal történő működése, átláthatósága mobiltelefonról nem garantált!

Amennyiben nem sikerül az FKR felületre belépnie, előfordulhat, hogy szükséges böngészője gyorsítótárának törlése.

További információ a cache (gyorsítótár) törléséről:


<https://www.rackhost.hu/tudasbazis/honlap/hogyan-torolhetjuk-ki-a-cache-t-kulonbozo-bongeszokben/>

Az FKR-be történő belépést követően az alábbi kezdőképernyő fogadja.



1. Pályázataim

A sikeres belépést követően, első lépésként kattintson a baloldali menüsorban található „PÁLYÁZATAIM” menüpontra.



2 Új céges partner

A következő lépés az, hogy **új céges partnerként regisztrálja** a tanúsítvány kiállítását követően megalapított vállalkozásának adatait a rendszerben. Ehhez kattintson az "**Új céges partner**" gombra. Vállalkozói adatainak helyes rögzítésével biztosítja, hogy a további pályázati folyamatokban vállalkozóként vehessen részt.

The screenshot shows a web application interface for partner registration. The main content area is titled 'PARTNER REGISZTRÁCIÓ (VÁLLALKOZÁSOK)'. It contains several input fields for personal and company information. A red box highlights a button labeled 'Új céges partner' in the top right corner of the form area.

3 Partner adatok

Miután megnyomta az "Új céges partner" gombot, megjelenik egy "Partner adatok" űrlap, ahol meg kell adnia a vállalkozása adatait (a kötelezően kitöltendő mezőket * jelöli).

Miután kitöltötte az összes szükséges mezőt, kattintson a "Rögzítés" gombra a folyamat befejezéséhez.

The screenshot shows the 'RÖGZÍTÉS PARTNER ADATOK' form. The form is titled 'RÖGZÍTÉS PARTNER ADATOK' and contains various input fields for company registration details. A red box highlights the 'Rögzítés' button in the top right corner.

4 Támogatási kérelem benyújtása, a projekt és fenntartási időszak megadása, dokumentumok csatolása

A következő lépésben kell megadnia a 12 hónapos projektidőszak kezdetét és végét, valamint a szintén 12 hónapos fenntartási időszak kezdetét és végét.

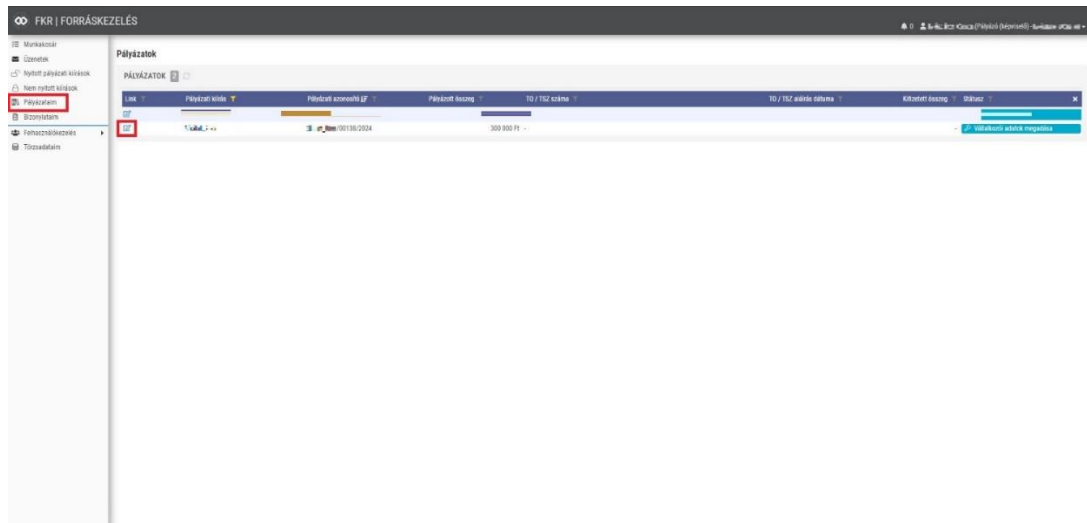
Például:

- Projekt időszak kezdete: 2025.04.01.
- Projekt időszak vége: 2026.03.31.

- Fenntartási időszak kezdete: 2026.04.01.
- Fenntartási időszak vége: 2027.03.31.

Ehhez lépjen be a baloldali menüben a Pályázataim menüpontba.

Válassza ki a pályázatát. Kattintson a pályázata mellett lévő **kék szerkesztőikonra**



Miután belépett a pályázatába, az „ALAPADATOK” tabon, a fenti példa alapján rögzítse a projektidőszak és a fenntartási időszakát kezdeti és befejezési dátumát.

A dátumok megadását követően, csatolja fel a következő dokumentumokat az alábbi képernyőfotón látható, „TÁMOGATÁSI KÉRELEMHEZ SZÜKSÉGES DOKUMENTUMOK” elnevezésű pont csatolómezőibe.

Az alábbiakban felsorolt dokumentumok az OFA Nonprofit Kft. honlapján, a Vállalkozó Start II. Program aloldalán, az alábbi linken találhatóak:

<https://ofa.hu/program/vallalkozo-start-ii-program-az-indulo-vallalkozasokert>

- „Pályázói nyilatkozat” c. csatolómezőbe: „*Nyilatkozat támogatási kérelem jogosultsági feltételéhez*” c. dokumentum
- „Banki felhatalmazó levél” c. csatolómezőbe: „*Felhatalmazó levél nyilatkozat*” c. dokumentum
- „ÁFA nyilatkozat” c. csatolómezőbe: „*ÁFA nyilatkozat*” c. dokumentum
- „KOMA / Adóigazolás” c. csatolómezőbe: a *NAV 30 napnál nem régebbi adóigazolása*. Ezt az adóigazolást akkor kell felcsatolni, ha még nem szerepel a KOMA adatbázisban (Köztartozásmentes Adózási Adatbázis).

FKR | FORRÁSKEZELÉS

ALAPADATOK PÁLYÁZATI ADATLAP KÖLTSÉGVETÉS 04 KÖLTSÉGVETÉS KÖVETÉS 05 PÉNZÜGYI TERV 06 ÉRVÉNYSÉG 07 ELSZÁMOLÁSI SOROK

BIZONYLATOK 08 SZOLGÁLTATÁSOK 10 DOKUMENTUMOK 11 ÜZENETEK

TÁMOGATÁSI KÉRELEM BENYÚJTÁS ALATT PÁLYÁZÓ (NÉVISELŐ) PÁLYÁZATI ÜGYNÖK PÁLYÁZAT (BÍRÁLAT_ÉLES/00197/2025) Mentés Támogatási kérelem

ALAPADATOK

PÁLYÁZATI AZONOSÍTÓ: PÁLYÁZATI KIÍRÁS: PÁLYÁZÓ NEVE:
 Bírátat_Éles/00197/2025 Bírátat_Éles TESZT_CÉG - 11111111243

PROJEKT CÍME: PÁLYÁZOTT ÖSSZEGET: SZÁMLASZÁM:
 A teszt 3 000 000 11773487-98745632-()

PÁLYÁZATI SZAKASZOK

TO / TSZ SZÁMA: BEÉRKÉZÉS DÁTUMA: TO / TSZ ALÁÍRÁS DÁTUMA:
 A 2025.01.14. 13:01

PROJEKT IDŐSZAK KEZDETE: PROJEKT IDŐSZAK VÉGE: FENNTARTÁSI IDŐSZAK KEZDETE: FENNTARTÁSI IDŐSZAK VÉGE:
 ÉÉÉÉ.HH.NN. ÉÉÉÉ.HH.NN. ÉÉÉÉ.HH.NN. ÉÉÉÉ.HH.NN.

TÁMOGATÁSI KÉRELEMHEZ SZÜKSÉGES DOKUMENTUMOK

PÁLYÁZÓI NYILATKOZAT
 Húzd ide a fájlokat feltöltéshez, másold be a vágólapról vagy böngéssz Engedélyezett kiterjesztések: pdf, png, jpeg, jpg, xlsx, docx

BANKI FELHATALMAZÓ LEVÉL
 Húzd ide a fájlokat feltöltéshez, másold be a vágólapról vagy böngéssz Engedélyezett kiterjesztések: pdf, png, jpeg, jpg, xlsx, docx

ÁFA NYILATKOZAT
 Húzd ide a fájlokat feltöltéshez, másold be a vágólapról vagy böngéssz Engedélyezett kiterjesztések: pdf, png, jpeg, jpg, xlsx, docx

KOMA / ADÓ IGAZOLÁS
 Húzd ide a fájlokat feltöltéshez, másold be a vágólapról vagy böngéssz Engedélyezett kiterjesztések: pdf, png, jpeg, jpg, xlsx, docx

ÜTŐELLENŐRZÉS HIÁNYPÓTLAS KERES INDOKLÁSA

A Támogatási kérelem benyújtásához szükséges „Nyilatkozat támogatási kérelmének jogosultsági feltételéhez”, illetve „ÁFA nyilatkozat” elnevezésű dokumentumok esetében 2025. január 1-jétől megszűnt az AVDH, azaz Azonosításra Vissavezetett Dokumentum Hitelesítés szolgáltatás elektronikus aláírás lehetőség.

Ezért kérjük, hogy a dokumentumok Forráskezelő Rendszerbe (FKR) történő felcsatolásakor a következőképpen járjon el:

- töltsse le a fenti dokumentumokat az alábbi honlapról: <https://ofa.hu/program/vallalkozo-start-ii-program-az-indulo-vallalkozasokert>
- HA kézzel tölti ki:
 - o nyomtassa ki a letöltött dokumentumokat
 - o töltsse ki kézzel a szükséges információkat
 - o a dokumentumokon **tüntesse fel a kitöltés dátumát**
 - o **írja alá a kitöltött dokumentumokat**
 - o szkennelje be a dokumentumokat
 - o nevezze és mentse el a dokumentumokat
 - o töltsse fel az FKR-be az elmentett dokumentumokat a szükséges helyre
- HA géppel tölti ki:
 - o töltsse le a dokumentumokat
 - o töltsse ki a szükséges információkat
 - o a dokumentumokon **tüntesse fel a kitöltés dátumát**
 - o nyomtassa ki a kitöltött dokumentumokat
 - o **írja alá a kitöltött dokumentumokat**
 - o szkennelje be a dokumentumokat
 - o nevezze és mentse el a dokumentumokat
 - o töltsse fel az FKR-be az elmentett dokumentumokat a szükséges helyre.

Az adatok kitöltése és dokumentumok felcsatolása után, nyomja meg a MENTÉS gombot.

FKR | FORRÁSKÉZELÉS

08 ALAPADATOK 09 PÁLYÁZATI ADATLAP 10 KÖLTSÉGVETÉS 04 KÖLTSÉGVETÉS KÖVETÉS 05 PÉNZÜGYI TERV 06 ÉRVÉNYESSÉG 07 ELSZÁMOLÁSI SOROK

08 BIZONYLATOK 09 SZOLGÁLTATÁSOK 10 DOKUMENTUMOK 11 ÜZENETEK

TÁMOGATÁSI KÉRELEM BENYÚJTÁS ALATT PÁLYÁZÓ (KÉPVISELŐ) PÁLYÁZATI ÜGYNÖK PÁLYÁZAT (BÍRÁLAT_ÉLES/00197/2025) Mentés → Támogatási kérelem

ALAPADATOK

PÁLYÁZATI AZONOSÍTÓ: PÁLYÁZATI KIÍRÁS: PÁLYÁZÓ NEVE:

PROJEKT CÍME: PÁLYÁZOTT ÖSSZEG: SZÁMLASZÁM:

PÁLYÁZATI SZAKASZOK

TO / TSZ SZÁMA: BEÉRKEZÉS DÁTUMA: TO / TSZ ALÁÍRÁS DÁTUMA:

PROJEKT IDŐSZAK KEZDETE: PROJEKT IDŐSZAK VEGE: FENNTARTÁSI IDŐSZAK KEZDETE: FENNTARTÁSI IDŐSZAK VEGE:

TÁMOGATÁSI KÉRELEMHEZ SZÜKSÉGES DOKUMENTUMOK

PÁLYÁZÓI NYILATKOZAT

BANKI FELHATALMAZÓ LEVÉL

ÁFA NYILATKOZAT

KOMA / ADÓ IGAZOLÁS

ÜTOELLENŐRZÉS HIÁNYPÓTLAS KERES INDOKLÁSA

Mentést követően kérjük még egyszer ellenőrizze, hogy minden szükséges adatot jól adott-e meg.

Ezt követően **nyomja meg a „Támogatási kérelem benyújtása” elnevezésű gombot**. E gomb megnyomásával nyújtja be támogatási kérelmét a Támogató felé.

FIGYELEM!! Ettől az időponttól kezdve van lehetősége a támogatási időszakban beszerzett beruházási és dologi költségek elszámolására!!

FKR | FORRÁSKEZELÉS

Mentés sikeresen megtörtént (2025.01.14 13:19:43) [1]

ALAPADATOK PÁLYÁZATI ADATLAP KÖLTSÉGVETÉS 04 KÖLTSÉGVETÉS KÖVETÉS 05 PÉNZÜGYI TERV 06 ÉRVÉNYSÉG 07 ELSZÁMLÁSI SOROZAT

08 BIZONYLATOK 09 SZOLGÁLTATÁSOK 10 DOKUMENTUMOK 11 ÜZENETEK

TÁMOGATÁSI KÉRELEM BENYÚJTÁS ALATT PÁLYÁZÓ (KÉPVISELŐ), PÁLYÁZATI ÜGYINTÉZŐ PÁLYÁZAT (BÍRÁLAT_ÉLES/00197/2025)

ALAPADATOK

PÁLYÁZATI AZONOSÍTÓ: Bírálát_Éles/00197/2025 PÁLYÁZATI KIRÁS: Bírálát_Éles PÁLYÁZÓ NEVE: TESZT_CEG - 11111111243

PROJEKT CÍME: A teszt PÁLYÁZOTT ÖSSZEGET: 3 000 000 SZÁMLASZÁM: 11773487-98745

PÁLYÁZATI SZAKASZOK

TO / TSZ SZÁMA: A BEERKEZÉS DÁTUMA: 2025.01.14. TO / TSZ ALÍRÁS DÁTUMA: 13.01.

PROJEKT IDŐSZAK KEZDETE: 2025.01.01. PROJEKT IDŐSZAK VÉGE: 2025.12.31. FENNTARTÁSI IDŐSZAK KEZDETE: 2026.01.01. FENNTARTÁSI IDŐSZAK VÉGE: 2026.12.31.

TÁMOGATÁSI KÉRELEMHEZ SZÜKSÉGES DOKUMENTUMOK

PÁLYÁZÓI NYILATKOZAT

Húzd ide a fájlokat feltöltéshez, másold be a vágólapiról vagy böngéssz. Engedélyezett kiterjesztések: pdf, png, jpeg, jpg, xlsx, docx

FÁJLFELTÖLTÉS

Fáj	Fáj név	Típus	Feltöltés dátuma
	1.png	8B10D7DE1E45-4410-9E7B-001D52AE84A	2025.01.14 13:19

BANKI FELHATALMAZÓ LEVÉL

Húzd ide a fájlokat feltöltéshez, másold be a vágólapiról vagy böngéssz. Engedélyezett kiterjesztések: pdf, png, jpeg, jpg, xlsx, docx

FÁJLFELTÖLTÉS

Fáj	Fáj név	Típus	Feltöltés dátuma
	1.png	53c7061d-df32-4f50-8969-4b0337decc7b	2025.01.14 13:19

Figyelem! Abban az esetben, ha a kért dokumentumok nem kerülnek felcsatolásra, a „Támogatási kérelem benyújtása” gombot nem fogja tudni megnyomni, mert a gomb nem aktív.

Ezt követően egy felugró ablak jelenik meg, ahol Ön összekapcsolhatja magánszemélyes profilját a céges partnernél rögzített vállalkozásával.

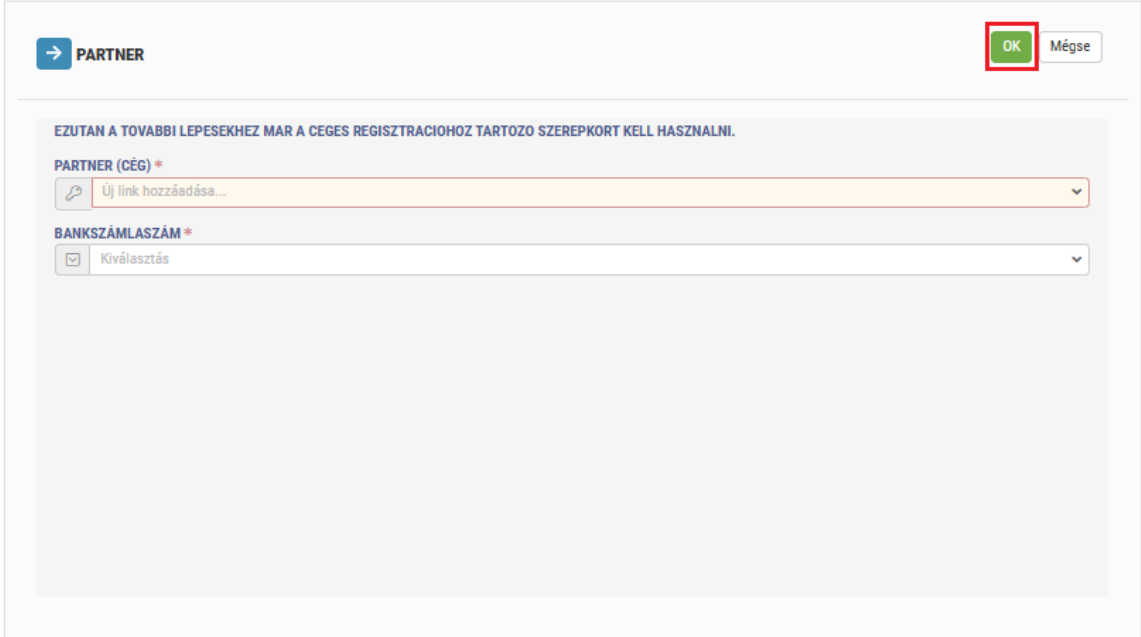
PARTNER OK Mégse

EZUTAN A TOVABBBI LEPESEKHEZ MAR A CEGES REGISZTRACIOHOZ TARTOZO SZEREPKORT KELL HASZNALNI.

PARTNER (CÉG) *

BANKSZÁMLASZÁM *

Amennyiben kiválasztotta céges partnerét (korábban rögzített vállalkozását és annak bankszámlaszámát), az összekapcsolás véglegesítéséhez **nyomja meg az "OK" gombot.**



→ PARTNER OK Mégse

EZUTAN A TOVABBI LEPESEKHEZ MAR A CEGES REGISZTRACIOHOZ TARTOZO SZEREPKORT KELL HASZNALNI.

PARTNER (CÉG) *

Új link hozzáadása...

BANKSZÁMLASZÁM *

Kiválasztás

FIGYELEM! Ettől a lépéstől kezdve, a pályázati folyamatok további szakaszaiban, nem a magánszemélyhez, hanem az újonnan rögzítésre került céges partnerhez kapcsolódó szerepkörét kell használnia!

Továbbá szeretnénk felhívni szíves figyelmét, hogy a céges partnerhez kapcsolódó szerepkörét akkor tudja kiválasztani, ha a pályázati ügyintéző jóváhagyta a partnerét (jóváhagyva státuszba kerül céges partnere). Amíg a jóváhagyás nem történik meg, nem lesz látható az Ön számára a "VS2_2/...../2024" pályázat.

Az FKR-be történő következő (és további) belépések alkalmával, amikor megjelenik Önnek az alábbi nyitófelület, fent, a jobb oldalon látható jogosultságok közül inentől kezdve **MINDIG a céges partnert kell kiválasztania.**

A céges partneréhez kapcsolódó szerepkörét a képen látható módon tudja kiválasztani.

OFÁ OFA Management Kft. FKR

- Munkások
- Üzenetek
- Nyitott pályázati kiírások
- Nem nyitott kiírások
- Pályázatok
- Bizonylatok
- Felhasználókezelés
- Törzsdátum

FKR

Kiépítés

Pályázó (Népszerű) (Példa)

Választott kiírást: Alapfelmerő

https://netes2.ofa.hu/FACTION-DATA_CUSTOM_HIRDETOTABLA_VIEW