

Hogy állunk az év közepén?

2024 első félévének foglalkoztatási mutatói

Az első blogbejegyzésünkben is utaltunk rá, a Kormányzat, ahogy az eddigiekben, úgy a jövőben is kiemelt figyelmet szentel a foglalkoztatás bővítésének. Ösztönözve ezzel a gazdaság bővülését, és lehetőséget biztosítva a társadalom minél szélesebb rétegeinek életminőségének javítására. Ezek érdekében idén már több, a foglalkoztatást ösztönző kezdeményezés is elindult. Noha ezek megvalósítása még kezdeti szakaszban jár, és kérdéses, hogy hatásuk megfigyelhető-e már a foglalkoztatási mutatókban, mégis érdemes az év közepén megállni, és egy pillantást vetni arra, hogy miként alakultak 2024 első félévében a hazai foglalkoztatási mutatók.

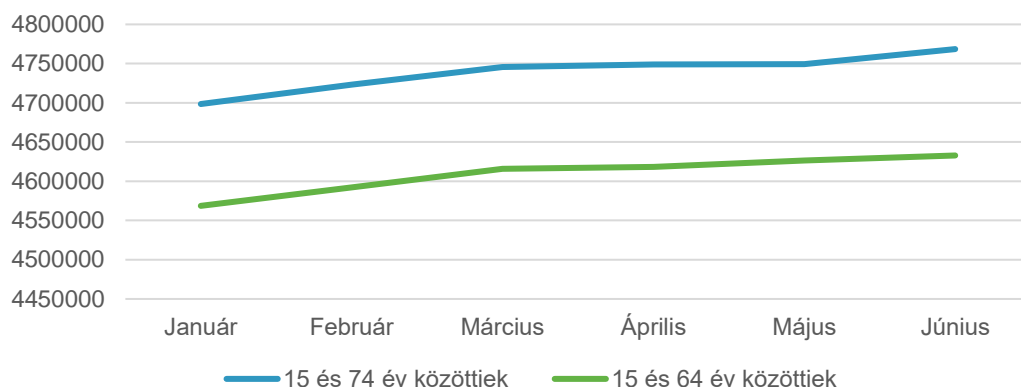
Tovább emelkedik a foglalkoztatottak száma

A 2024-es esztendő a 15 és 64 év közötti népesség esetében körülbelül 4,5 millió, míg a 15 és 74 év közötti népesség esetében közel 4,7 millió foglalkoztatottal indult. E viszonylag magas számok (74,3%-os foglalkoztatási ráta) meghaladták az előző, 2023-as év eleji mutatókat, és folyamatos további emelkedést mutattak: 2024 első negyedévében viszonylag egységes ütemben nőtt a foglalkoztatottak száma, majd április (és a 15 és 74 év közöttiek esetében a május) hónapban egy kisebb megtorpanás, közel stagnálás volt megfigyelhető. A június azonban jelentős emelkedést hozott a foglalkoztatottak körében. Érdeemes talán kiemelni azt, hogy ebben kiemelt mértékben jelen vannak az idősebb, akár nyugdíjkorhatárt is elérő korosztály tagjai (15 és 64 év között júniusban körülbelül 6000 új foglalkoztatott lett, míg a 15 és 74 év közötti korcsoportot bemutató adatok közel 20000 fős emelkedést mutatnak).

Összességében a foglalkoztatottak száma fél év alatt körülbelül 1,5%-kal emelkedett.



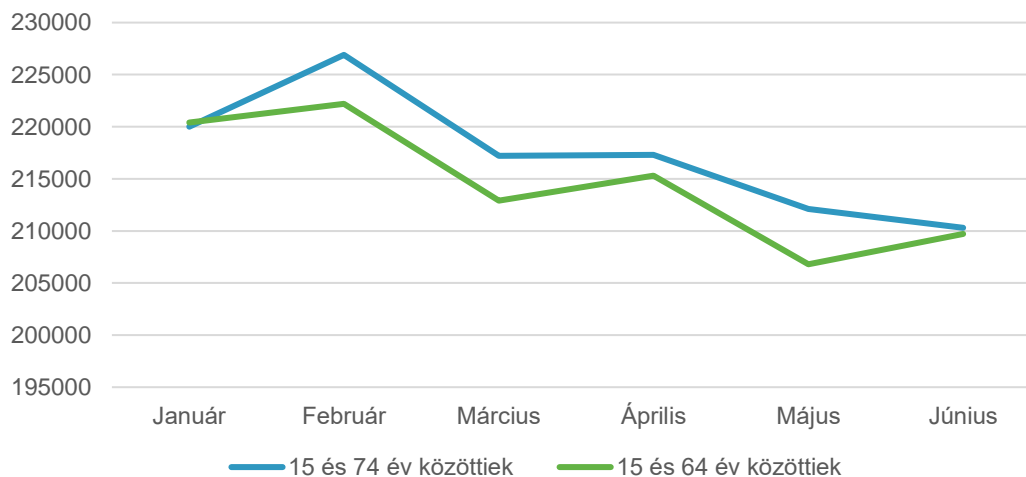
Foglalkoztatottak számának alakulása, 2024 (fő)



Forrás: KSH¹

Értelemszerűen – de nem magától értetődően – a foglalkoztatás bővülése magával hozza azt is, hogy a regisztrált álláskeresők száma csökkenésnek indult. 2024 legelején 220 ezer munkanélküli volt, amely fél év alatt körülbelül 10 ezer fővel, 210 ezer körüli számra csökkent. Ez 4,3% körüli munkanélküliségi rátát jelent a 15 és 64 éves korosztály esetében (az idősebbeket is belevonva ugyanez a mutató 4,2%).

Munkanélküliek számának alakulása, 2024 (fő)



Forrás: KSH

¹ Írásunkhoz a KSH 20.2.1.2. és 20.2.1.3. számú tábláit használtuk fel

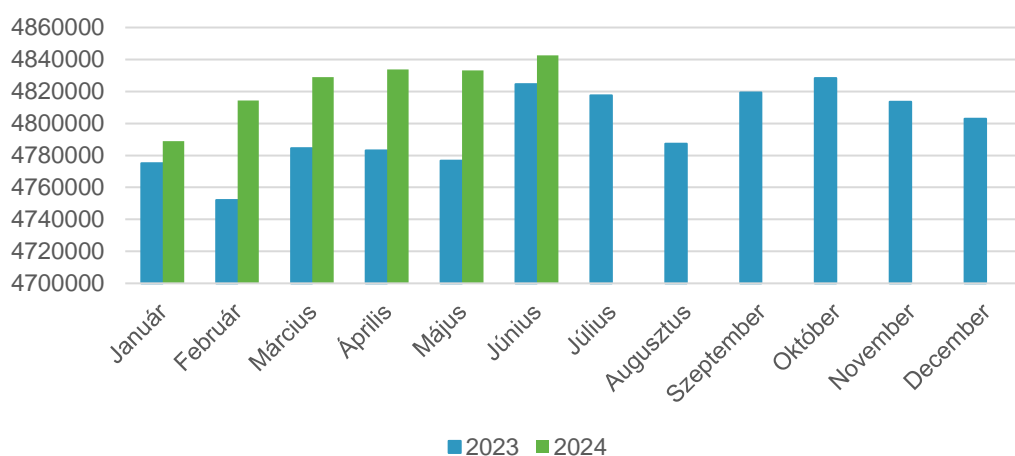


Az aktivitás aránya

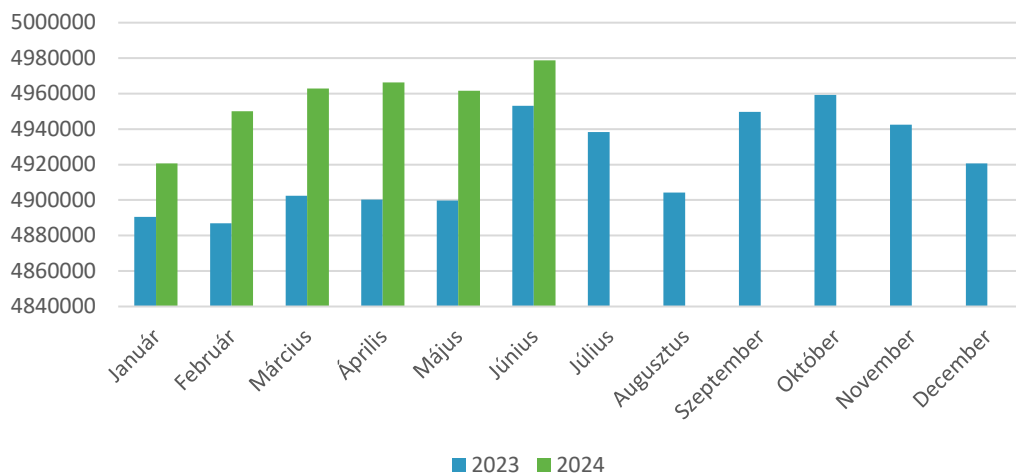
Az előzőekben ismertetett mutatók, vagyis a foglalkoztatottak és munkanélküliek együttesen alkotják a gazdaságilag aktív csoportját. Érdeemes tehát az adatok áttekintését kiterjeszteni a gazdaságilag aktív és nem aktív népesség összevetésére is.

Ha a gazdaságilag aktív népesség számának alakulását nézzük, egy egyértelmű növekedés figyelhető meg, korosztályi lehatárolástól függetlenül. Külön kiemelendő lehet, hogy idén – az előző évvel szemben – a gazdaságilag aktív népesség folyamatos bővülése tapasztalható. Sőt, márciusban az aktívok száma meghaladta a tavalyi évben csúcsnak tekinthető októberi mutatókat is, valamint számuk a második negyedévben is további, júniusban kifejezetten jelentősnek nevezhető emelkedéssel folytatódott.

A gazdaságilag aktív népesség számának alakulása a 15 és 64 év közötti népesség esetében (fő)

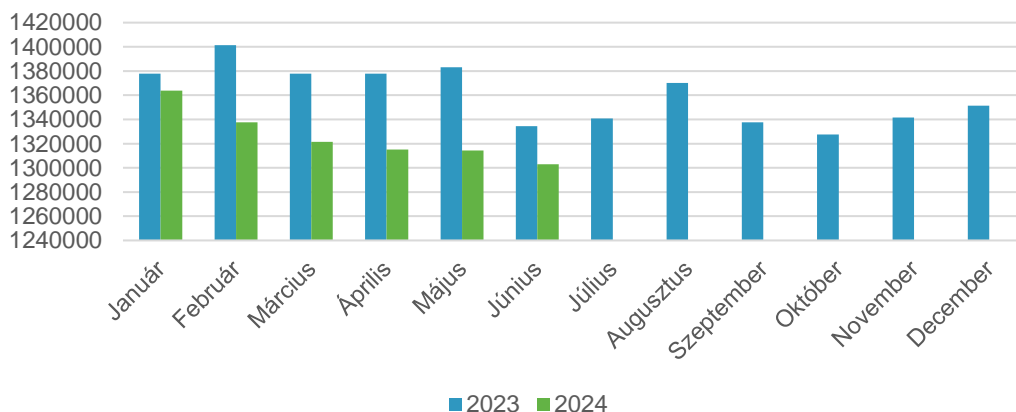


A gazdaságilag aktív népesség számának alakulása a 15 és 74 év közötti népesség esetében (fő)

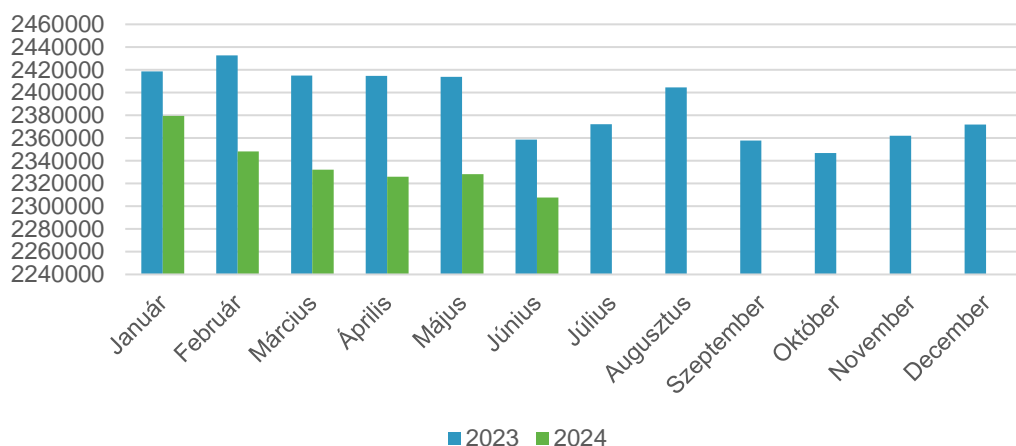


Az előző folyamatot kiegyenlítő módon a gazdaságilag nem aktív népesség száma (ide tartoznak például a tanulók, a nyugdíjasok, háztartásbeliek, az állást nem kereső munkanélküliek stb.) folyamatos csökkenést mutat. Természetesen ez esetben a 15 és 74 év közötti népességre vonatkozó mutatók jóval kedvezőtlenebbek, hiszen a nyugdíjkorhatár elérését követően sokan kilépnek a munkaerőpiacról.

A gazdaságilag nem aktív népesség számának alakulása a 15 és 64 év közötti népesség körében (fő)



A gazdaságilag nem aktív népesség számának alakulása a 15 és 74 év közötti népesség körében (fő)



Következtetések

Összességében 2024 I. félévének foglalkoztatási mutatóit megvizsgálva elmondható, hogy egy általánosan kedvező tendencia figyelhető meg: az elmúlt fél évben a foglalkoztatottak dinamikus bővülése, míg a munkanélküliek számának mérsékelt csökkenése tapasztalható. Amennyiben figyelembe vesszük a gazdaságilag aktív és nem aktív népesség számának alakulását is, akkor ugyancsak kedvező folyamatok bontakoznak ki: a foglalkoztatottak létszámának emelkedése nem (kizárólag) a munkanélküliek tömeges felszívásából fakad, hanem igen jelentős mértékben a gazdaságilag nem aktív népesség munkaerőpiacra történő belépéséből. Jól példázza ezt, hogy a 15 és 74 évesek esetében míg a foglalkoztatotti szám 70 ezer fővel nőtt, a munkanélküliek száma mindössze 12 ezer fővel csökkent. Ebből arra következtethetünk, hogy sikerül a magyar társadalomban jelenlevő munkaerőtartalékot megszólítani és bevonni a foglalkoztatásba. Ennek hosszú távon számos kedvező következménye lehet, mind gazdasági, mind pedig társadalmi értelemben.